

**De Agenda:**

- Maandag 21 februari t/m vrijdag 25 februari: Voorjaarsvakantie**
- Maandag 28 februari: PCBO-dag, de basisschoolkinderen zijn vrij**
- Woensdag 16 maart: Studiedag, de basisschoolkinderen zijn vrij**
- Vrijdag 18 maart: Eindfilm groep 8**
- Maandag 21 maart, 8.30 uur : Ouderraadsvergadering**
- Donderdag 24 maart: Groep 7 naar het Rijksmuseum in Amsterdam**

**Personeel**

Juf Astrid Wiersma heeft de opleiding als rekencoördinator gevolgd en heeft donderdag 10 februari haar diploma in ontvangst mogen nemen.  
Ook vanaf deze plaats, hartelijk gefeliciteerd.  
We zijn erg blij met deze extra rekenkennis binnen de school.



**Voorjaarsvakantie**

Maandag 21 februari t/m vrijdag 25 februari is de voorjaarsvakantie en zijn we gesloten. Onze BSO is wel de hele week open in de Vredemanlocatie. Maandag 28 februari is de jaarlijkse PCBO-dag en zijn de basisschoolkinderen vrij. De speelleergroepen en de BSO zijn deze dag wel open.

**Letterfeest in groep 3**



Donderdag 3 februari was er een letterfeest in groep 3. De kinderen hebben de leesletters geleerd (behalve cqx) en kunnen nu al veel woorden lezen. Om te vieren dat de letters geleerd zijn, hebben we een letterfeest gehad. Er waren 6 spelletjes die via een circuit allemaal aan bod zijn gekomen:

Eendjes vangen: Zo mogen er eendjes gevist worden met een letter onder op de eend. Als je de letter op je kaart hebt staan, mag je de eend op de letter leggen.

Letterbingo: Op de bingokaart staan allemaal letters, juf noemt een letter. Heb je deze op de kaart staan, mag je hem doorstrepen. Wie als eerst alle letters heeft doorgestreept, mag een prijsje uit de prijzenbak kiezen.

Letterkwartet: Kwartetten met woorden en letters.

Letterkrokodil: In 1 minuut zo veel mogelijk woorden schrijven met een van tevoren bedachte letter. Degene met de minste woorden, mag een tand van de krokodil naar beneden duwen. Pas op dat de bek niet valt!

Letter meppen: Eén leerling zegt een letter, de anderen van het groepje proberen de letter zo snel mogelijk te vinden en slaan met een vliegenmepper op de letter.

Werkblad: Een werkblad met allerlei opdrachten met letters.

's Middags zijn de ouders uitgenodigd om online via Teams bij de uitreiking van het letterdiploma te zijn. Zo heeft ieder kind zijn of haar letterdiploma voor de camera in ontvangst genomen.

---

### Jantje Beton

In het najaar van 2021 hebben veel kinderen mee gedaan aan de Jantje Betonactie. Dit heeft uiteindelijk voor de Kinderkoepel €1134,- opgeleverd. Iedereen die hieraan heeft meegewerkt nogmaals hartelijk dank. Alle groepen hebben €100,- ontvangen om speelgoed voor te kopen. Bijvoorbeeld ballen, springtouwen e.d. voor op de pleinen.


---

### Nieuws vanuit de speelleergroepen

De afgelopen weken stond het thema “maar eerst ving ik een monster “centraal. Bij Pluk 2 werd in de eerste weken het verhaal van de Gruffalo aan de hand van een verteldoos verteld. De laatste weken stond het verhaal van “Vos gaat een stukje rijden” centraal.

Bij Pluk 1 werden er Gruffalo kleurplaten gekleurd, zongen we het liedje ‘Vos gaat een stukje rijden’, werd het verhaal “tijger slaapt” voorgelezen en uitgebeeld en werd het verhaal van de Gruffalo aan de hand van een verteldoos behandeld.

Vanaf week 9 starten wij met het thema “ziek en gezond”.



---

## Nieuws vanuit de BSO

---



De afgelopen weken zouden wij als thema winter hebben, maar als je naar het weer kijkt en naar de temperaturen lijkt het wel herfst. Ondanks dat wordt er veel met de deuren en ramen open gewerkt en veel buiten in de voetbalkooi gevoetbald en achter op het BSO-plein geskeelerd en gespeeld.

Op regenachtige dagen bakten wij pannenkoeken, maakten we mini-pizza's en werden er muffins gebakken. Ook werden er mini mutsen gemaakt van een stukje lege wc-rol en garen en werden er wuppies gemaakt en werd daar later in een duplo fort mee gespeeld. De poppenhoek is bij onze BSO altijd favoriet, daar zien we dat thuissituaties dunnetjes worden nagespeeld. Er liep zelfs een zwangere poppenmoeder rond. Ook werd er een damworkshop gegeven en volgden daarna vele wedstrijden.

Hopelijk gaan we heel snel in de richting van het voorjaar. Wij zijn er tenminste klaar voor. De eerste bloembollen zijn door de kinderen alweer in onze tuin gepoot en komen inmiddels al boven de grond.

Door corona is momenteel zowel bij ons als bij veel ouders op het werk een groot tekort aan personeel ontstaan. Mocht u extra moeten werken en geen opvang hebben, dan kunt u via [www.mijnsinne.nl](http://www.mijnsinne.nl) opvang aanvragen. Wij hebben nog vele kindplaatsen bij de VSO van 7.30-8.15 uur en ook bij de BSO kunnen wij op bijna alle dagen nog kinderen plaatsen. Kom gerust een keer langs bij onze BSO voor een rondleiding en/of om vragen te stellen. Onze BSO-ingang is te vinden naast de klim-aap

tegenover de voetbalkooi locatie Vredeman de Vriesstraat.

---

## Groep 1 naar Tryater

---



Tryatervoorstelling 'Sûkerswiet'


De groepen 1a/peuters en 1b konden weer een bezoek brengen aan het theater!

Als je snoept, is het net alsof er een feestje aan de gang is op je tong. Vrolijke sterretjes beginnen te branden op je blouse!

Maar Jos en Wendy van de Suiker Bestrijdings Brigade vinden snoep troep en heel slecht voor je tanden. Je moet goed tandenpoetsen! Dit hebben we samen met juf Roos van Schoolkade geoefend.

Aan het eind kwamen er allemaal bellen uit het snoepjesopzuigapparaat. We hebben ademloos gekeken en ervan genoten.


Groeten van juf Anja



kinderkoepel

onderwijs en opvang voor kinderen van 2 t/m 12 jaar

## Technieklessen in groep 3 en 4



Op 14 februari kregen groep 3 en 4 les over boten. Een meneer van het scheepvaartmuseum vertelde van alles over allerlei soorten boten: kano's (van hout en steen), stoomboten, zeilschepen en containerschepen. Op een groot nagemaakt containerschip mochten de leerlingen proberen de stoomboot in evenwicht te houden door de containers op de juiste plek te zetten. De laatste boot die de leerlingen te zien kregen was een boot op zonne-energie. Zo'n boot mochten ze in tweetallen namaken, ze moesten een propeller achterop maken, een energiebron in het midden en nog een schakelaar voorop. Deze moesten ze op de juiste manier verbinden. Als dat lukte ging met een zaklamp op de energiebron de propeller draaien. In een waterbak bleef de boot dan ook nog eens drijven. We hebben ontzettend veel geleerd over drijven en zinken, energie en evenwicht.



kinderkoepelkrant